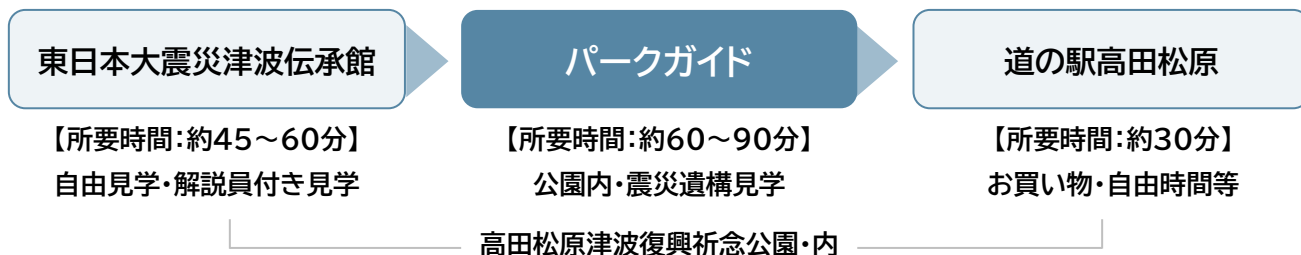
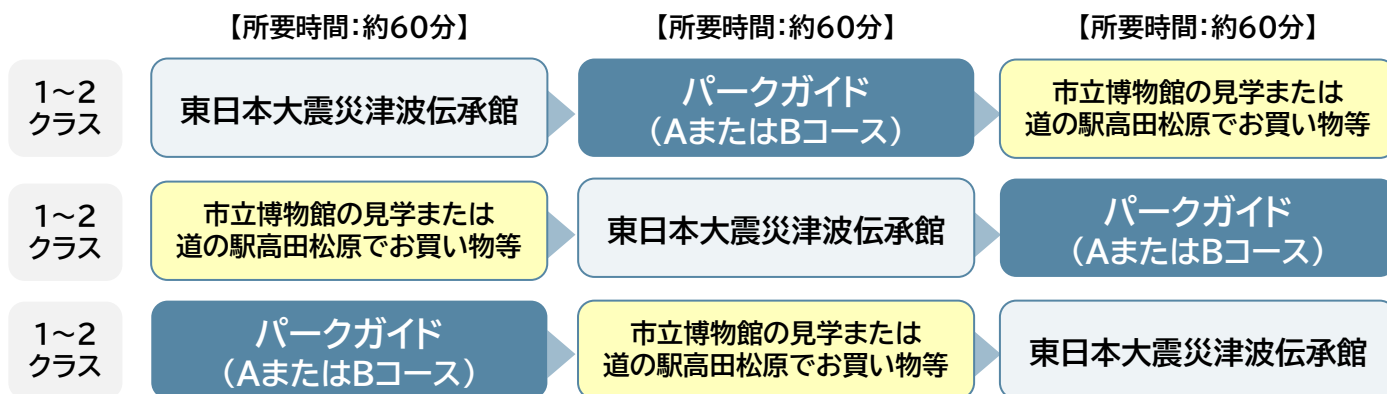


一般的な例



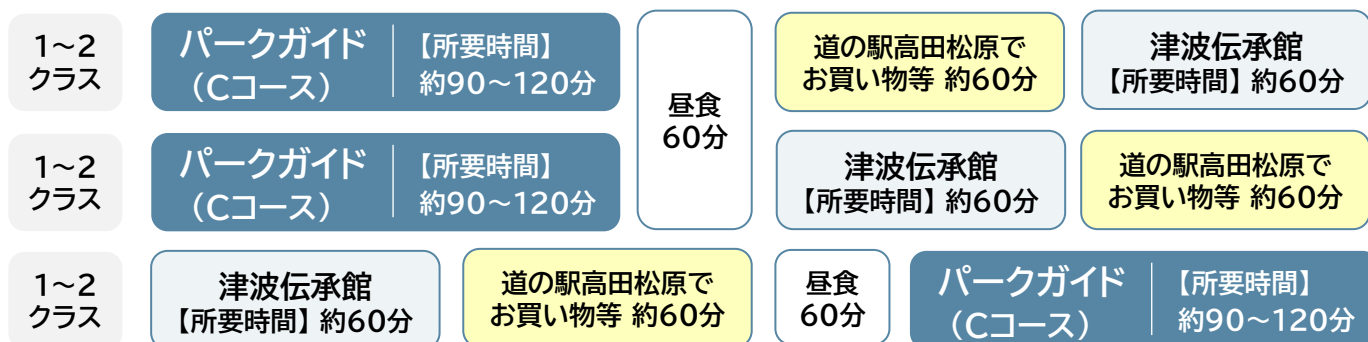
教育旅行団体様でご利用の場合

① パークガイド「AまたはBコース」をご希望の場合(例)



- パークガイドはAまたはBコースとなります。
- 市立博物館以外はすべて高田松原津波復興祈念公園・内となります。
- 市立博物館まではバス移動で5分程度です。

② パークガイド「Cコース」をご希望の場合(例)



- 昼食は、ご持参のお弁当等を復興祈念公園内・芝生等の場所で食べることも可能です。(雨天時はバス車内)
- 市内の飲食店へお弁当を発注することも可能です。ご相談ください。
- 大人数(80名様以上の場合)での飲食の受入は、市内では「海浜館」・「ワタミオーガニックランド」がご利用いただけます。